

Москва  
2013 год



**Проблемы и перспективы  
развития рынка  
строительно-отделочных  
материалов и торговли DIY**

Докладчик: Федяков Иван,  
генеральный директор  
ИА “INFOLine”

«INFOLine» партнер по исследованиям крупнейших ритейлеров и поставщиков



Мы гордимся клиентами  
Они рекомендуют нас

«INFOLine» - 8 лет успешных проектов в сфере исследований розничной торговли FMCG и DIY, строительной отрасли и др.



**Современные тенденции развития****Розничная  
торговля РФ**

- **Динамика оборота розничной торговли**
- **Финансовое состояние домохозяйств**

**Строительство  
и DIY рынок**

- **Строительство жилья и ипотека**
- **Динамика оборота рынка строит. отдел. и сегмента DIY**

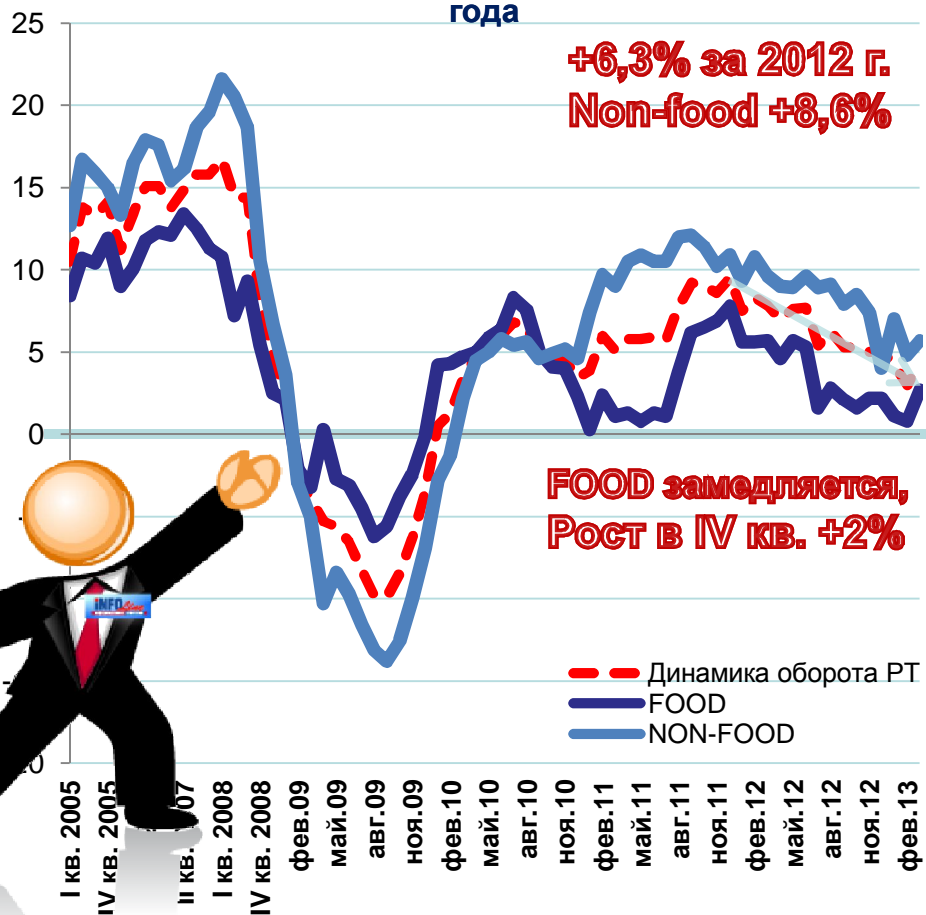
**DIY Retail Russia  
TOP**

- **Рейтинг DIY Retail Russia TOP по итогам 2012 года**
- **Инвестиционная активность в DIY торговле**



### Динамика РТО РФ 2005-12

в % к соответствующему периоду предыдущего года



Хорошее

Плохое

Рост коммунальных расходов

Снижение темпов ЗП и пенсий

Рост арендных ставок для ритейла

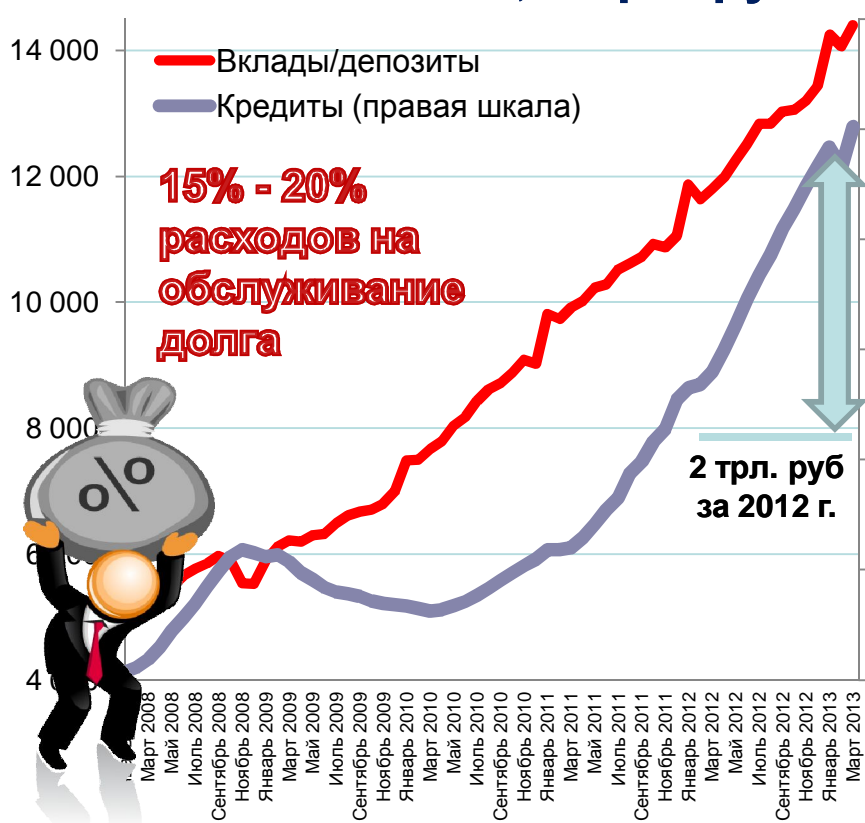
Большой выбор ТЦ

Усиление конкуренции за потребителя





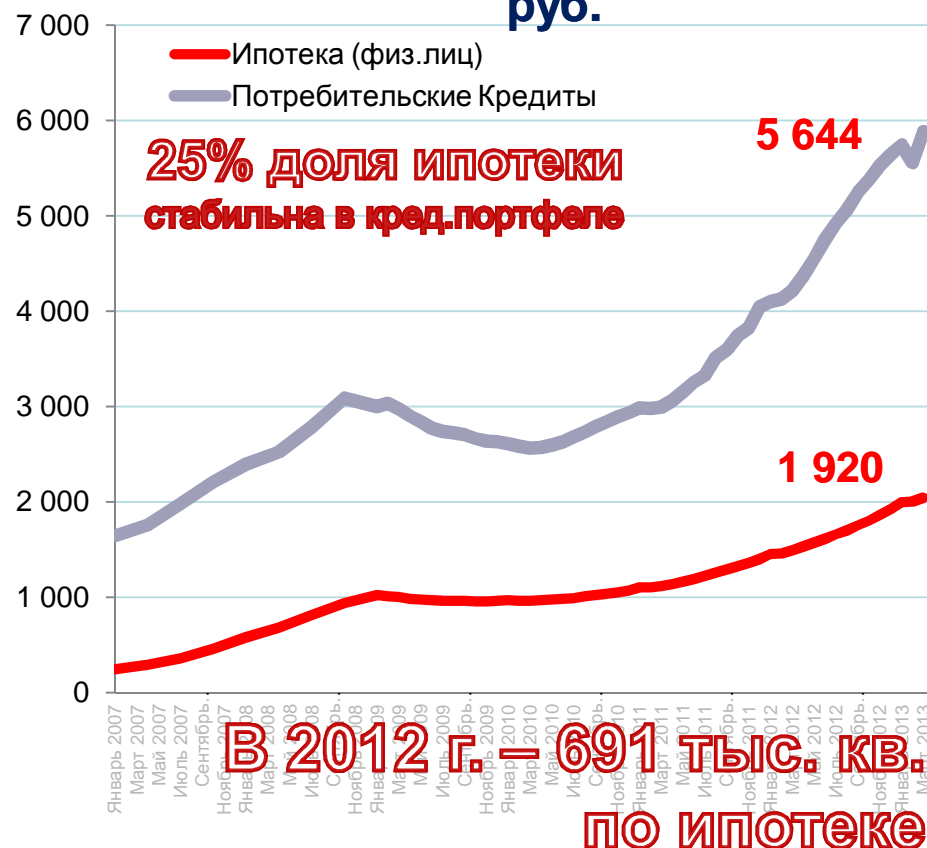
### Вклады и кредиты физических лиц 2009-2012 гг., млрд. руб.



### Динамика зарплаты и доходов населения в 2000-2012 гг., % к анал. периоду пред. года



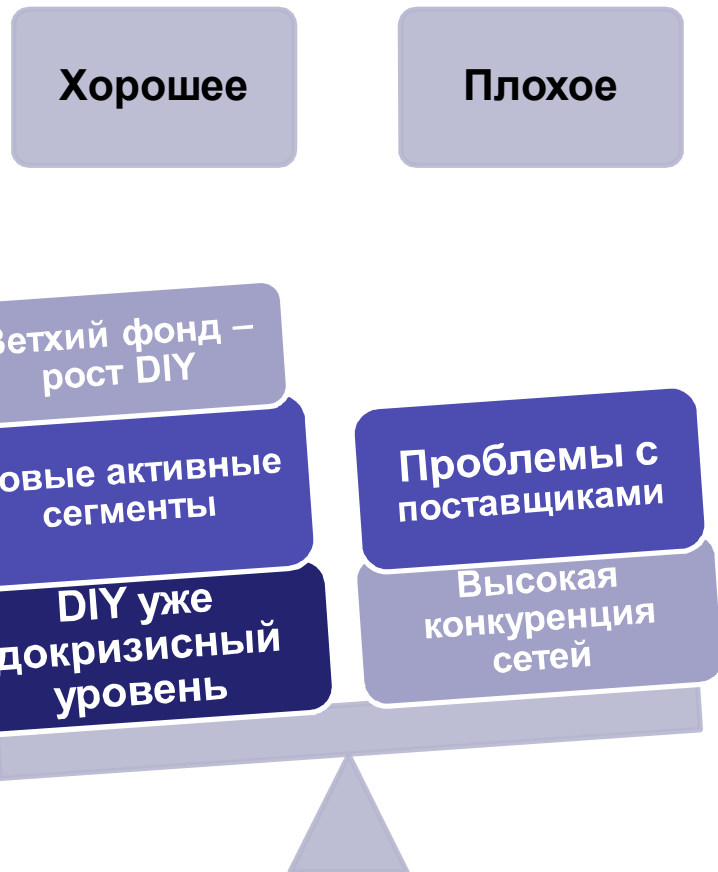
### Кредитный портфель банков для физических лиц и ипотека 2007-2012 гг., млрд. руб.



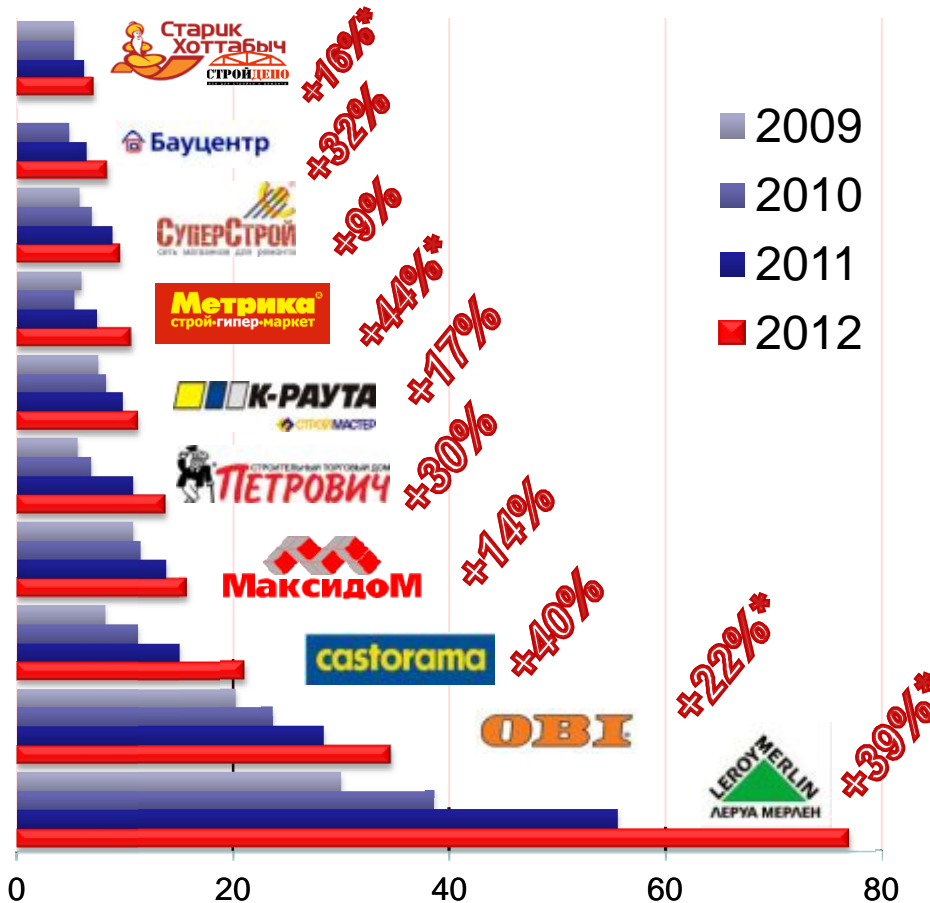
### Объем построенного жилья в России 2008-2012 гг., тыс. шт.



### Оборот РТО и рынка DIY & Household 2005-2015 гг., млрд. руб.



Выручка в 2009-2012 г. ТОП-10 ритейлеров DIY, млрд. руб.



Доля 10 крупнейших сетей DIY более 24% (в 2012 г. 21%).

- Рост ТОП 10 за год +30% (в 2012 +25%)
- ТОП 10 = больше 210 млрд рублей



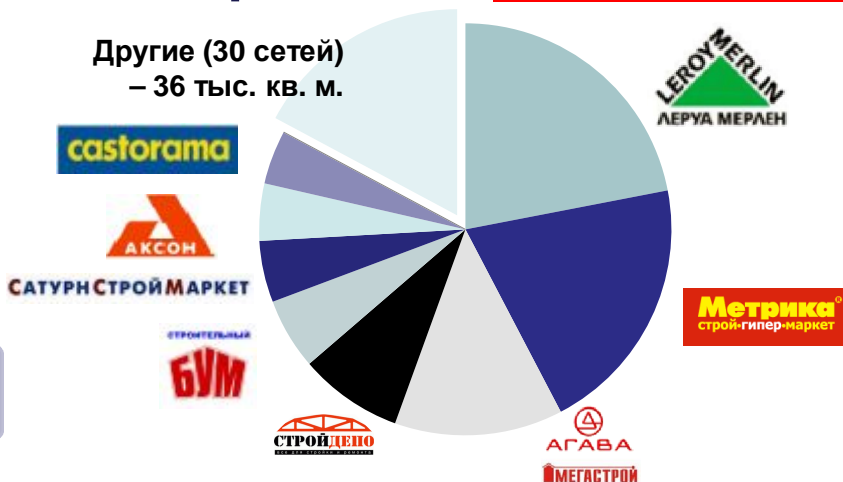


**S торг. 2012 - 212 тыс. кв. м.**

**DIY Retail TOP**

**Не увеличили кол. магазинов**

Другие (30 сетей) – 36 тыс. кв. м.

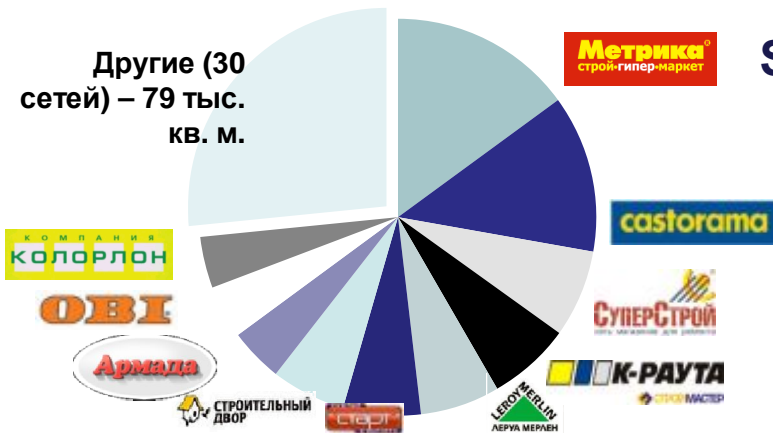


**~1 200 магазинов**

**3 млн. кв. м.**

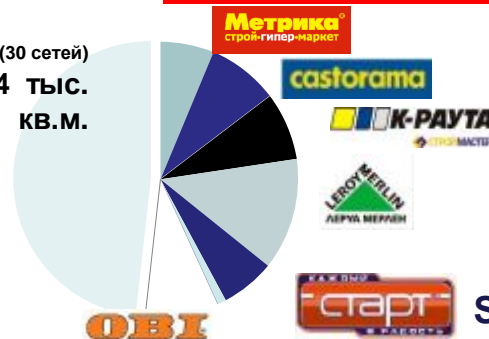
**S торг. 2011 - 297 тыс. кв. м.**

Другие (30 сетей) – 79 тыс. кв. м.



**S торг. 2010 - 273 тыс. кв. м.**

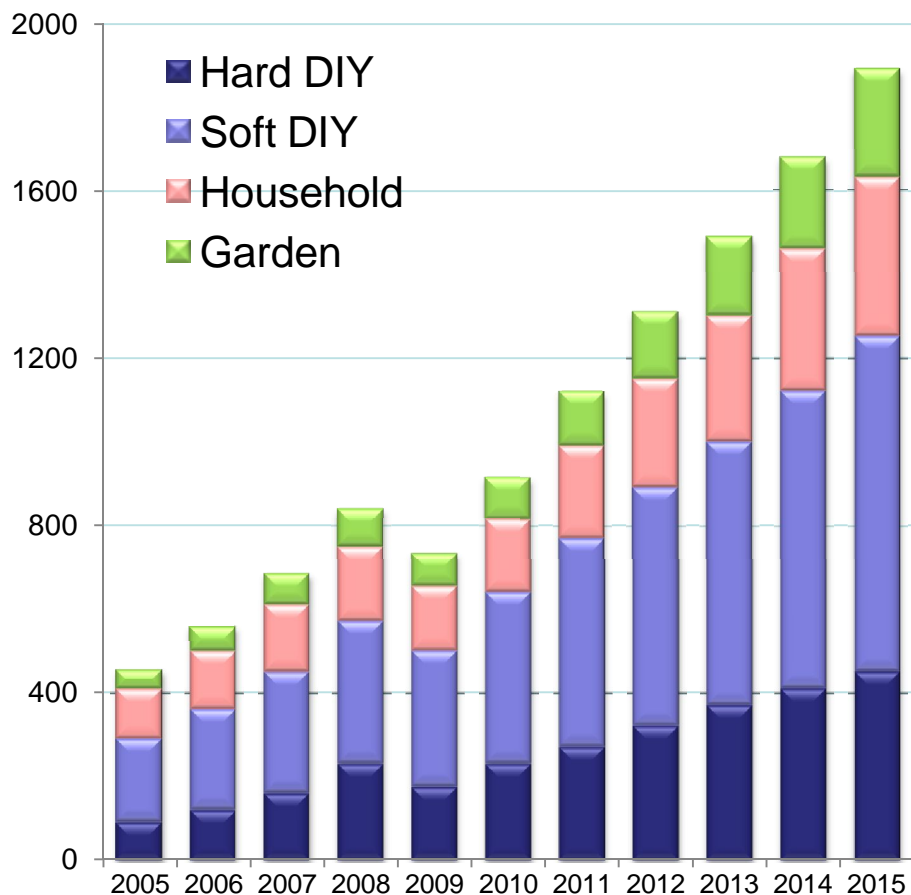
Другие (30 сетей) – 154 тыс. кв. м.



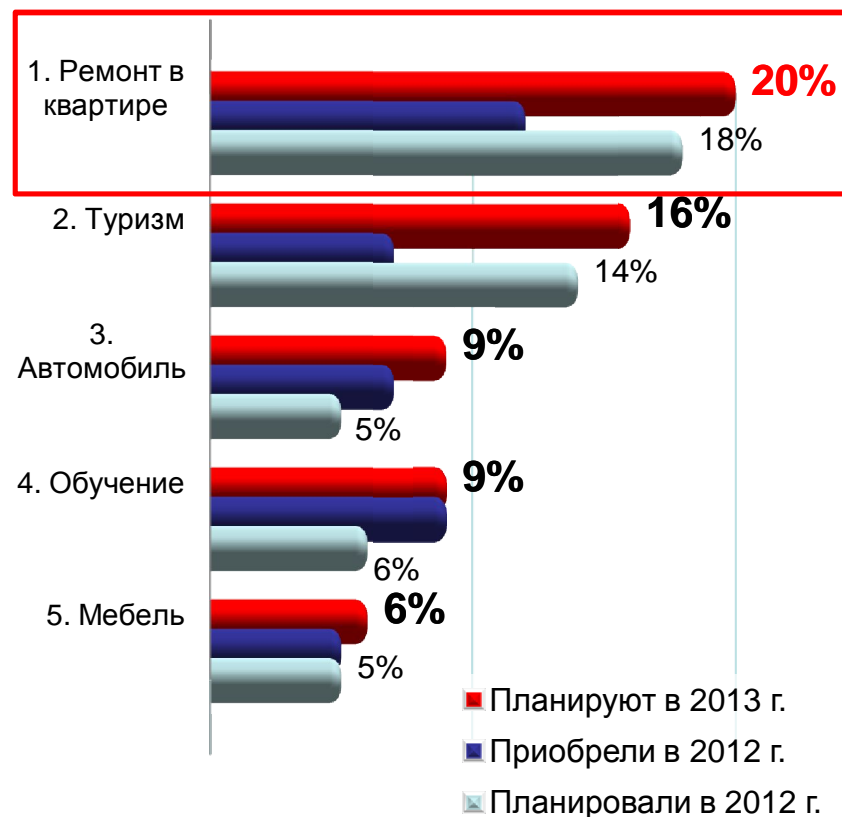
**МАХ показатель ОТКРЫТИЙ**  
**S торг. 2008 - 317 тыс. кв. м.**



### Структура рынка DIY&HH России по сегментам в 2005-2015 гг., млрд.руб.



### ТОР 5 планируемых трат россиян 2012-2013 гг., % из выбравших один ответ



Спасибо за внимание!!!



## Тема доклада:

Проблемы и перспективы развития рынка  
строительно-отделочных материалов и торговли  
DIY

Докладчик: Федяков Иван,  
генеральный директор ИА “INFOline”

Дополнительную информацию Вы можете получить на сайте  
[www.infoline.spb.ru](http://www.infoline.spb.ru) и [www.advis.ru](http://www.advis.ru)  
или по телефонам (495) 772-7640, (812) 322-6848  
или по почте: [mail@infoline.spb.ru](mailto:mail@infoline.spb.ru).

